



PIANTA PROGETTO



PAVIMENTAZIONE IN CLS CON SOVRASTANTE ERBA SINTETICA

CAMPI DA PADEL CON COPERTURA CON STRUTTURA IN LEGNO E TELO IN PVC PER IL SOLO PERIODO INVERNALE.



ARCHITECTURE & DESIGN
ARCH. SARA COLUCCIello

STUDIO TECNICO
Via Arno 1, 35
41019 SOLIERA (MO)

TEL. 059/565828
PEC: sara.colucciello@archworkspac.it

PROG. E D.L. IMPIANTI:
IMP. ELETTR.:
IMP. MECCANIC:
ACUSTICA:

PROGETTO:
ART. 53 L.R. 24/2017 - PROCEDIMENTO UNICO
PER REALIZZAZIONE CAMPI DA PADEL

CO-PROG. ARCHITETTONICO:
COLUCCIello GEOM. MAURIZIO
PROG. E D.L. OPERE IN C.A.E METALLICHE:
GROTTI ING. LORIS

COMMITTENTE:
REBEL PADEL S.r.l.

ELABORATO:

PIANTA E SEZIONE CAMPI DA PADEL

TAVOLA:

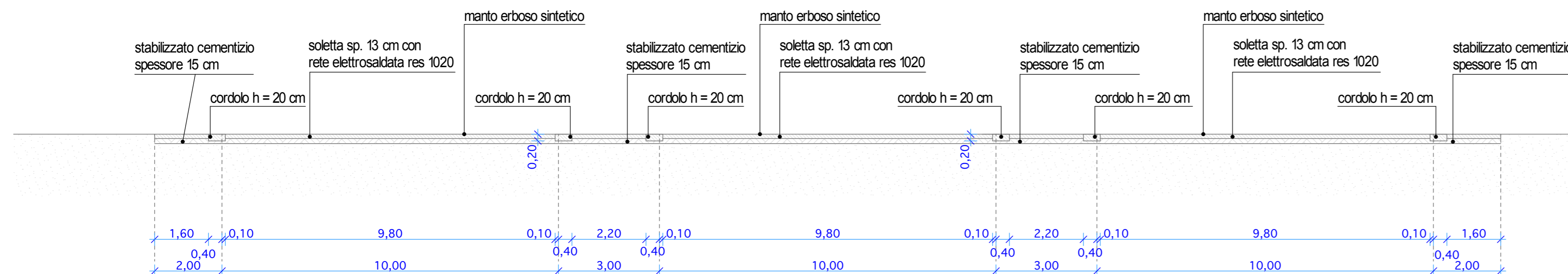
7

DATA:
OTTOBRE 2024

SCALA:
1:100

AGGIORNAMENTO:

SEZIONE A/A PROGETTO



PROPRIETA'

COMMITTENTE

IL PROGETTISTA